



REUNIÓN INICIAL

FAMILIAS

CUSO 2023-2024

CEIP PABLO SAENZ

TEMAS A TRATAR

1. Presentación
2. Presentación profesorado
3. Horario
4. Pautas a tener en cuenta
5. Hilo conductor curso 2023-2024
6. Agenda
7. Faltas de asistencia
8. Madrugadores / comedor
9. Talleres
10. Medios de comunicación
11. Datos familia
12. Documentos
13. Actividades
14. Ruegos y preguntas

PRESENTACIÓN

Directora: Ana
especialista audición y lenguaje
y pedagogía terapéutica



MAESTROS



ALMUDENA


TUTORA 1° y 2° Educación
Infantil



MARTA

TUTORA 3° Educación
Infantil

MAESTROS



JOSE

TUTOR 1° y 2° Educación
Primaria




ESTHER

TUTORA 3° y 4° Educación
Primaria



PABLO

TUTOR 5° y 6° Educación
Primaria



CARLOS

COTUTOR 5° Educación
Primaria

ESPECIALISTAS



ESTHER

INGLÉS



PABLO

BILINGÜE



CARLOS

EDUCACIÓN FÍSICA

ESPECIALISTAS




ELVIRA

MÚSICA



ANDREA

RELIGIÓN



LOURDES

APOYO

EOEP




ANA

AUDICIÓN Y LENGUAJE
PEDAGOGÍA
TERAPÉUTICA



NOELIA

ORIENTADORA
EDUCATIVA



FÁTIMA

PROFESORA DE SERVICIOS
A LA COMUNIDAD



SEPTIEMBRE Y JUNIO

HORARIO

DE OCTUBRE A MAYO



	DESDE	HASTA
1° SESIÓN	9:30	10:15
2° SESIÓN	10:15	11:00
3° SESIÓN	11:00	11:45
RECREO	11:45	12:15
4° SESIÓN	12:15	13:00
5° SESIÓN	13:00	13:30

	DESDE	HASTA
1° SESIÓN	9:30	10:30
2° SESIÓN	10:30	11:30
3° SESIÓN	11:30	12:30
RECREO	12:30	13:00
4° SESIÓN	13:00	14:00
5° SESIÓN	14:00	14:30

PAUTAS A TENER EN CUENTA

1. ENTRADAS Y SALIDAS

- **PUNTUALIDAD** en las entradas y en las salidas.
- Las familias dejan a los alumnos en la entrada al recinto.
- Orden de entrada: 1° alumnos de transporte, 2° alumnos del programa madrugadores y 3° alumnado que viene con su familia.
- **Hora de salida:**
 - Alumnado de Educación Infantil: 13:25 (septiembre y junio) y 14:25 horas (octubre-mayo).
 - Alumnado de Educación Primaria: 13:30 (septiembre y junio) y 14:30 horas (octubre-mayo).
- Si un alumno acude fuera horario establecido, tiene que ser acompañado por su familia y/o persona autorizada.
- Alumno de 5° y 6° de EP, podrá ir solo a casa siempre y cuando se haya firmado el justificante.

PAUTAS A TENER EN CUENTA

2. DISPOSITIVOS/JUGUETES

- Queda **prohibido** el uso de dispositivos electrónicos durante toda la jornada educativa.
- Se recomienda no traer juguetes/cartas al colegio.

3. SI TENGO UN PROBLEMA ¿A QUIÉN SE LO COMUNICO?

1° TUTOR

2° ESPECIALISTA

3° DIRECTORA

HILO CONDUCTOR CURSO 2023-2024

LOS JUEGOS OLÍMPICOS



AGENDAS



5 Euros
(agenda +
fotocopias)

FALTAS DE ASISTENCIA

JUSTIFICANTE



Cada vez que un alumno/a falta es **IMPRESINDIBLE** traer justificante

NOTIFICAR



Si sabemos que va a faltar con antelación **COMUNICAR** tutor.


ABSENTISMO




20% del tiempo lectivo mensual **SIN JUSTIFICAR** (se tiene en cuenta los retrasos)

COMEDOR Y MADRUGADORES

COMEDOR

- Solicitud 
 - Esporádicos
 - Continuo
- BECAS
- Aplicación


MADRUGADORES

- Solicitud 
 - Esporádicos
 - Continuo
- Solicitud bonificación
- 16,00€ al mes o
3,00€ día.
- Transferencia bancaria
y justificante a la monitora

TALLERES


- Se ofrecerán talleres de **LUNES** a **JUEVES**
- Horario: 16:30 - 17:30 horas
- Puntualidad
- Mínimo 5 alumnos/as máximo 11 alumnos/as
- Ausencias → justificante

MEDIOS DE COMUNICACIÓN




TELÉFONO

979810150



CORREO ELECTRÓNICO

34000943@educa.jcyl.es



TEAMS

DATOS FAMILIA

IMPORTANTE: cualquier cambio de información relativa a la familia
(teléfono, dirección, situación familiar...)

comunicarlo al tutor o tutora

DOCUMENTACIÓN

- Protección de imagen
- Salidas al entorno
- Justificante de asistencia
- Autorización alumnado 5º y 6º puedan ir a casa solos
- Personas autorizadas para recoger al alumnado.
- Datos personales
- Solicitud comedor
-

ACTIVIDADES

1º TRIMESTRE

- Castañada
- Haloween
- Festival de Navidad
-

2º TRIMESTRE

- Día de la Paz
- Carnaval
-

3º TRIMESTRE

- Día de Castilla y León
- Día del libro
- Día de la familia
- Semana cultural
-



AMPA

RUEGOS Y PREGUNTAS



A notepad with a white page and a black border. At the top center, there is a red binder with three black dots. To the right, an orange paperclip is attached to the top edge. The text "MUCHAS GRACIAS" is written in the center of the page in a bold, dark blue font.

MUCHAS GRACIAS